



WIik WATER CO.,LTD.

WIik-SANPONG-DL-231006

Location : ประปาเทศบาลสันปง อ.สันปง จ.เชียงใหม่


Plant : Ultra filtration water treatment 2,000 ลบ.ม.ต่อวัน

รายงานการผลิตประจำวันที่ : วันเสาร์, กุมภาพันธ์ 10, 2024

จัดทำรายงานวันที่ : วันอาทิตย์, กุมภาพันธ์ 11, 2024

Water Meter(หมู่ 6)			Watre Meter(หมู่ 1)			UF Product Rack .1			UF Product Rack .2			Backwash Water			Energy Meter (Plant Meter) -kWh		
Last Day	Today	m3/Day	Last Day	Today	m3/Day	Last Day	Today	m3/Day	Last Day	Today	m3/Day	Last Day	Today	m3/Day	Yesterday	Today	kWh/Day
59695.00	60296.00	601.00	85169.00	86398.00	1229.00	194696.00	194696.00	0.00	121256.00	122652.00	1396.00	-	-	-	21432.00	21670.00	238.00

Sampling time	Raw water Quality					Tap water Quality					Tap Water Supply Condition			
	pH	Conductivity	TDS	Turbidity	Color	pH	Conductivity	TDS	Turbidity	Color	ประปาหมู่ 6		ประปาหมู่ 1	
											Flow (m3/hr)	Pressure(bar)	Flow (m3/hr)	Pressure(bar)
8:00	7.80	330.00	174.00	14.77	150	7.70	330.00	177.00	0.30	10.00	40.0	4.5	61.0	4.1
12:00	7.80	320.00	173.00	13.85	100	7.70	330.00	177.00	0.23	0.00	39.0	4.5	60.0	4.1
16:00	7.80	320.00	171.00	12.60	105	7.70	330.00	175.00	0.17	0.00	40.0	4.5	62.0	4.1
18:00	7.80	320.00	173.00	11.40	100	7.70	330.00	174.00	0.15	0.00	43.0	4.5	63.0	4.1
Average	7.80	322.50	172.75	13.16	114	7.70	330.00	175.75	0.21	2.50				



Chemical Used				
	NaOH โซดาไฟ	H2SO4 กรด	PAC	NaOCl คลอรีน
	liter	liter	liter	liter
Yesterday	1528.00	1651.00	1157.00	1685.00
Today	1500.00	1651.00	1101.00	1685.00
Used	28.00	0.00	56.00	0.00

Run Hours of Supply Pump (Hrs)	
เส้นท่อประปาหมู่ 6	เส้นท่อประปาหมู่ 1
13 hrs , 05 mins	20 hrs , 24 mins

Production	Report Check
ชี้ระกักคือ ออมลิน	กาญจนาศ วัลลาธรรม



WIik WATER CO.,LTD.

WIik-SANPONG-DL-231006

Location : ประปาเทศบาลสันปง อ.สันปง จ.เชียงใหม่

Plant : Ultra filtration water treatment 2,000 ลบ.ม.ต่อวัน

รายงานการผลิตประจำวันที่ : วันจันทร์, กุมภาพันธ์ 05, 2024

จัดทำรายงานวันที่ : วันอังคาร, กุมภาพันธ์ 06, 2024

Water Meter(หมู่ 6)			Watre Meter(หมู่ 1)			UF Product Rack .1			UF Product Rack .2			Backwash Water			Energy Meter (Plant Meter) -kWh		
Last Day	Today	m3/Day	Last Day	Today	m3/Day	Last Day	Today	m3/Day	Last Day	Today	m3/Day	Last Day	Today	m3/Day	Yesterday	Today	kWh/Day
56927.00	57408.00	481.00	80135.00	81138.00	1003.00	192531.00	193237.00	706.00	115244.00	116381.00	1137.00	-	-	-	20386.00	20587.00	201.00

Sampling time	Raw water Quality					Tap water Quality					Tap Water Supply Condition			
	pH	Conductivity	TDS	Turbidity	Color	pH	Conductivity	TDS	Turbidity	Color	ประปาหมู่ 6		ประปาหมู่ 1	
											Flow (m3/hr)	Pressure(bar)	Flow (m3/hr)	Pressure(bar)
8:00	7.80	320.00	173.00	16.94	130	7.70	320.00	172.00	0.33	0.00	42.0	4.5	58.0	4.1
12:00	7.80	320.00	171.00	14.40	130	7.70	330.00	176.00	0.11	10.00	40.0	4.5	612.0	4.1
16:00	7.80	320.00	171.00	14.00	120	7.70	330.00	177.00	0.06	4.00	39.0	4.5	60.0	4.1
18:00	7.70	320.00	172.00	13.00	120	7.70	330.00	177.00	0.10	3.00	40.0	4.5	59.0	4.1
Average	7.78	320.00	171.75	14.59	125	7.70	327.50	175.50	0.15	4.25				



Chemical Used				
	NaOH โซดาไฟ	H2SO4 กรด	PAC	NaOCl คลอรีน
	liter	liter	liter	liter
Yesterday	1667.00	1651.00	1328.00	1685.00
Today	1643.00	1651.00	1299.00	1685.00
Used	24.00	0.00	29.00	0.00

Run Hours of Supply Pump (Hrs)	
เส้นท่อประปาหมู่ 6	เส้นท่อประปาหมู่ 1
11 hrs , 1 mins	17 hrs , 40 mins

Production	Report Check
ชี้ระกักคือ ออมลิน	กานูมาศ วัลลาธรรม



WIik WATER CO.,LTD.

WIik-SANPONG-DL-231006

Location : ปรุ่ปะปะปะปะปะปะปะปะปะปะ ปะปะปะ ปะปะปะ ปะปะปะ ปะปะปะ ปะปะปะ

Plant : Ultra filtration water treatment 2,000 ตบ.ม.ต่อวัน

รายงานการผลิตประจำวันที่ : วันอังคาร, กุมภาพันธ์ 06, 2024

จัดทำรายงานวันที่ : วันพุธ, กุมภาพันธ์ 07, 2024

Water Meter(ห้ 6)			Watre Meter(ห้ 1)			UF Product Rack .1			UF Product Rack .2			Backwash Water			Energy Meter (Plant Meter) -kWh		
Last Day	Today	m3/Day	Last Day	Today	m3/Day	Last Day	Today	m3/Day	Last Day	Today	m3/Day	Last Day	Today	m3/Day	Yesterday	Today	kWh/Day
57408.00	57950.00	542.00	81138.00	82076.00	938.00	193237.00	193879.00	642.00	116381.00	117445.00	1064.00	-	-	-	20587.00	20780.00	193.00

Sampling time	Raw water Quality					Tap water Quality					Tap Water Supply Condition			
	pH	Conductivity	TDS	Turbidity	Color	pH	Conductivity	TDS	Turbidity	Color	ปะปะปะ 6		ปะปะปะ 1	
											Flow (m3/hr)	Pressure(bar)	Flow (m3/hr)	Pressure(bar)
8:00	7.90	320.00	169.00	15.85	150	7.80	330.00	173.00	0.18	0.00	40.0	4.5	59.0	4.1
12:00	7.60	330.00	175.00	12.75	100	7.70	320.00	173.00	0.27	0.00	41.0	4.5	58.0	4.1
16:00	7.60	320.00	172.00	13.32	110	7.70	330.00	174.00	0.18	10.00	40.0	4.5	61.0	4.1
18:00	7.60	320.00	173.00	14.01	120	7.70	330.00	174.00	0.15	0.00	39.0	4.5	60.0	4.1
Average	7.68	322.50	172.25	13.98	120	7.73	327.50	173.50	0.20	2.50				



Chemical Used				
	NaOH ไซคาไฟ	H2SO4 กรด	PAC	NaOCl คลอรีน
	liter	liter	liter	liter
Yesterday	1643.00	1651.00	1299.00	1685.00
Today	1604.00	1651.00	1279.00	1685.00
Used	39.00	0.00	20.00	0.00

Run Hours of Supply Pump (Hrs)	
เส้นท่อปะปะปะ 6	เส้นท่อปะปะปะ 1
11 hrs , 0 mins	17 hrs , 19 mins

Production	Report Check
ชี้ระกักคี่ ออมลิน	กานูมาศ วัลลาธรรม



WIJK WATER CO.,LTD.

WIJK-SANPONG-DL-231006

Location : ปรุประปาเทศบาลสันปอ้ง ต.สันปอ้ง อ.อมลิม จ.เชียงใหม่


Plant : Ultra filtration water treatment 2,000 ลบ.ม.ต่อวัน

รายงานการผลิตประจำวันที่ : วันพฤหัสบดี, กุมภาพันธ์ 08, 2024

จัดทำรายงานวันที่ : วันศุกร์, กุมภาพันธ์ 09, 2024

Water Meter(หมู่ 6)			Water Meter(หมู่ 1)			UF Product Rack .1			UF Product Rack .2			Backwash Water			Energy Meter (Plant Meter) -kWh		
Last Day	Today	m3/Day	Last Day	Today	m3/Day	Last Day	Today	m3/Day	Last Day	Today	m3/Day	Last Day	Today	m3/Day	Yesterday	Today	kWh/Day
58551.00	59126.00	575.00	83026.00	83995.00	969.00	194609.00	194696.00	87.00	118667.00	119837.00	1170.00	-	-	-	20992.00	21198.00	206.00

Sampling time	Raw water Quality					Tap water Quality					Tap Water Supply Condition			
	pH	Conductivity	TDS	Turbidity	Color	pH	Conductivity	TDS	Turbidity	Color	ประปาหมู่ 6		ประปาหมู่ 1	
											Flow (m3/hr)	Pressure(bar)	Flow (m3/hr)	Pressure(bar)
8:00	7.80	320.00	172.00	16.93	140	7.70	330.00	176.00	0.22	10.00	38.0	4.5	62.0	4.1
12:00	7.80	330.00	168.00	12.54	100	7.70	320.00	175.00	0.25	0.00	40.0	4.5	60.0	4.1
16:00	7.60	320.00	170.00	12.77	110	7.60	330.00	173.00	0.30	0.00	39.0	4.5	58.0	4.1
18:00	7.80	330.00	173.00	13.00	120	7.70	330.00	174.00	0.25	0.00	42.0	4.5	58.0	4.1
Average	7.75	325.00	170.75	13.81	118	7.68	327.50	174.50	0.26	2.50				



Chemical Used				
	NaOH โซดาไฟ	H2SO4 กรด	PAC	NaOCl คลอรีน
	liter	liter	liter	liter
Yesterday	1586.00	1651.00	1245.00	1685.00
Today	1560.00	1651.00	1198.00	1685.00
Used	26.00	0.00	47.00	0.00

Run Hours of Supply Pump (Hrs)	
เส้นท่อประปาหมู่ 6	เส้นท่อประปาหมู่ 1
14 hrs , 0 mins	18 hrs , 8 mins

Production	Report Check
ชี้ระศักดิ์ ออมสิน	กาญจมาศ วัลลาธรรม



WIik WATER CO.,LTD.

WIik-SANPONG-DL-231006

Location : ประปาเทศบาลสันป่อง ต.สันป่อง อ.แม่อิง จ.เชียงใหม่

Plant : Ultra filtration water treatment 2,000 ลบ.ม.ต่อวัน

รายงานการผลิตประจำวันที่ : วันศุกร์, กุมภาพันธ์ 09, 2024

จัดทำรายงานวันที่ : วันเสาร์, กุมภาพันธ์ 10, 2024

Water Meter(หมู่ 6)			Watre Meter(หมู่ 1)			UF Product Rack .1			UF Product Rack .2			Backwash Water			Energy Meter (Plant Meter) -kWh		
Last Day	Today	m3/Day	Last Day	Today	m3/Day	Last Day	Today	m3/Day	Last Day	Today	m3/Day	Last Day	Today	m3/Day	Yesterday	Today	kWh/Day
59126.00	59695.00	569.00	83995.00	85196.00	1201.00	194696.00	194696.00	0.00	119837.00	121256.00	1419.00	-	-	-	211198.00	21432.00	-189766.00

Sampling time	Raw water Quality					Tap water Quality					Tap Water Supply Condition			
	pH	Conductivity	TDS	Turbidity	Color	pH	Conductivity	TDS	Turbidity	Color	ประปาหมู่ 6		ประปาหมู่ 1	
											Flow (m3/hr)	Pressure(bar)	Flow (m3/hr)	Pressure(bar)
8:00	7.80	330.00	170.00	18.29	150	7.70	320.00	175.00	0.23	0.00	40.0	4.5	59.0	4.1
12:00	7.80	310.00	170.00	15.96	120	7.70	340.00	176.00	0.30	0.00	38.0	4.5	61.0	4.1
16:00	7.70	320.00	170.00	13.03	170	7.60	330.00	172.00	0.19	0.00	39.0	4.5	58.0	4.1
18:00	7.70	320.00	170.00	14.00	150	7.60	330.00	171.00	0.20	0.00	42.0	4.5	60.0	4.1
Average	7.75	320.00	170.00	15.32	148	7.65	330.00	173.50	0.23	0.00				



Chemical Used				
	NaOH โซดาไฟ	H2SO4 กรด	PAC	NaOCl คลอรีน
	liter	liter	liter	liter
Yesterday	1560.00	1651.00	1198.00	1685.00
Today	1528.00	1651.00	1157.00	1685.00
Used	32.00	0.00	41.00	0.00

Run Hours of Supply Pump (Hrs)	
เส้นท่อประปาหมู่ 6	เส้นท่อประปาหมู่ 1
12 hrs , 38 mins	19 hrs , 32 mins

Production	Report Check
ชี้ระศักดิ์ ออมสิน	กาญจนาศ วัลลาธรรม



WIik WATER CO.,LTD.

WIik-SANPONG-DL-231006

Location : ประปาเทศบาลสันปอ้ง ต.สันปอ้ง อ.อมลิม จ.เชียงใหม่

Plant : Ultra filtration water treatment 2,000 ลบ.ม.ต่อวัน

รายงานการผลิตประจำวันที่ : วันอาทิตย์, กุมภาพันธ์ 04, 2024

จัดทำรายงานวันที่ : วันจันทร์, กุมภาพันธ์ 05, 2024

Water Meter(หมู่ 6)			Watre Meter(หมู่ 1)			UF Product Rack .1			UF Product Rack .2			Backwash Water			Energy Meter (Plant Meter) -kWh		
Last Day	Today	m3/Day	Last Day	Today	m3/Day	Last Day	Today	m3/Day	Last Day	Today	m3/Day	Last Day	Today	m3/Day	Yesterday	Today	kWh/Day
56352.00	56927.00	575.00	79110.00	80135.00	1025.00	191774.00	192531.00	757.00	114012.00	115244.00	1232.00	-	-	-	20173.00	20386.00	213.00

Sampling time	Raw water Quality					Tap water Quality					Tap Water Supply Condition			
	pH	Conductivity	TDS	Turbidity	Color	pH	Conductivity	TDS	Turbidity	Color	ประปาหมู่ 6		ประปาหมู่ 1	
											Flow (m3/hr)	Pressure(bar)	Flow (m3/hr)	Pressure(bar)
8:00	7.90	330.00	171.00	13.00	110	7.80	340.00	179.00	0.26	10.00	43.0	4.5	59.0	4.1
12:00	7.90	330.00	170.00	12.67	100	7.80	340.00	178.00	0.25	8.00	42.0	4.5	60.0	4.1
16:00	7.80	330.00	172.00	12.00	100	7.80	340.00	177.00	0.23	10.00	39.0	4.5	60.0	4.1
18:00	7.90	330.00	171.00	12.50	100	7.70	340.00	178.00	0.25	10.00	45.0	4.5	62.0	4.1
Average	7.88	330.00	171.00	12.54	103	7.78	340.00	178.00	0.25	9.50				



Chemical Used				
	NaOH โซดาไฟ	H2SO4 กรด	PAC	NaOCl คลอรีน
	liter	liter	liter	liter
Yesterday	1711.00	1651.00	1354.00	1685.00
Today	1667.00	1651.00	1328.00	1685.00
Used	44.00	0.00	26.00	0.00

Run Hours of Supply Pump (Hrs)	
เส้นท่อประปาหมู่ 6	เส้นท่อประปาหมู่ 1
hrs , 34 mins	18 hrs , 21 mins

Production	Report Check
ชี้ระกักคือ ออมลิม	กาญจนาศ วัลลาธรรม



WIik WATER CO.,LTD.

WIik-SANPONG-DL-231006

Location : ประปาเทศบาลสันป้อ อ.สันป้อ จ.เชียงใหม่

Plant : Ultra filtration water treatment 2,000 ลบ.ม.ต่อวัน

รายงานการผลิตประจำวันที่ : วันพุธ, กุมภาพันธ์ 07, 2024

จัดทำรายงานวันที่ : วันพฤหัสบดี, กุมภาพันธ์ 08, 2024

Water Meter(หมู่ 6)			Watre Meter(หมู่ 1)			UF Product Rack .1			UF Product Rack .2			Backwash Water			Energy Meter (Plant Meter) -kWh		
Last Day	Today	m3/Day	Last Day	Today	m3/Day	Last Day	Today	m3/Day	Last Day	Today	m3/Day	Last Day	Today	m3/Day	Yesterday	Today	kWh/Day
57950.00	58551.00	601.00	82076.00	83026.00	950.00	193879.00	194609.00	730.00	117445.00	118667.00	1222.00	-	-	-	20780.00	20992.00	212.00

Sampling time	Raw water Quality					Tap water Quality					Tap Water Supply Condition			
	pH	Conductivity	TDS	Turbidity	Color	pH	Conductivity	TDS	Turbidity	Color	ประปาหมู่ 6		ประปาหมู่ 1	
											Flow (m3/hr)	Pressure(bar)	Flow (m3/hr)	Pressure(bar)
8:00	7.80	320.00	172.00	12.81	110	7.70	330.00	174.00	0.27	0.00	39.0	4.5	58.0	4.1
12:00	7.80	320.00	173.00	13.77	110	7.70	330.00	173.00	0.19	0.00	40.0	4.5	61.0	4.1
16:00	7.80	320.00	165.00	14.21	110	7.70	330.00	174.00	0.19	0.00	40.0	4.5	60.0	4.1
18:00	7.80	320.00	171.00	14.00	110	7.70	330.00	173.00	0.18	0.00	41.0	4.5	62.0	4.1
Average	7.80	320.00	170.25	13.70	110	7.70	330.00	173.50	0.21	0.00				



Chemical Used				
	NaOH โซดาไฟ	H2SO4 กรด	PAC	NaOCl คลอรีน
	liter	liter	liter	liter
Yesterday	1604.00	1651.00	1279.00	1685.00
Today	1586.00	1651.00	1245.00	1685.00
Used	18.00	0.00	34.00	0.00

Run Hours of Supply Pump (Hrs)	
เส้นท่อประปาหมู่ 6	เส้นท่อประปาหมู่ 1
12 hrs , 3 mins	17 hrs , 24 mins

Production	Report Check
ชี้ระศักดิ์ ออมสิน	กาญจนาศ วัลลาธรรม



WIik WATER CO.,LTD.

WIik-SANPONG-DL-231006

Location : ประปาเทศบาลสันปอ้ง ต.สันปอ้ง อ.แม่วิน จ.เชียงใหม่

Plant : Ultra filtration water treatment 2,000 ลบ.ม.ต่อวัน

รายงานการผลิตประจำวันที่ : วันเสาร์, กุมภาพันธ์ 03, 2024

จัดทำรายงานวันที่ : วันอาทิตย์, กุมภาพันธ์ 04, 2024

Water Meter(หมู่ 6)			Water Meter(หมู่ 1)			UF Product Rack .1			UF Product Rack .2			Backwash Water			Energy Meter (Plant Meter) -kWh		
Last Day	Today	m3/Day	Last Day	Today	m3/Day	Last Day	Today	m3/Day	Last Day	Today	m3/Day	Last Day	Today	m3/Day	Yesterday	Today	kWh/Day
55765.00	56362.00	597.00	78098.00	79110.00	1012.00	191023.00	191774.00	751.00	112783.00	114012.00	1229.00	-	-	-	19957.00	20173.00	216.00

Sampling time	Raw water Quality					Tap water Quality					Tap Water Supply Condition			
	pH	Conductivity	TDS	Turbidity	Color	pH	Conductivity	TDS	Turbidity	Color	ประปาหมู่ 6		ประปาหมู่ 1	
											Flow (m3/hr)	Pressure(bar)	Flow (m3/hr)	Pressure(bar)
8:00	7.90	320.00	171.00	11.70	100	7.80	330.00	176.00	0.25	0.00	39.0	4.5	61.0	4.1
12:00	7.90	320.00	170.00	10.80	90	7.80	330.00	175.00	0.20	0.00	40.0	4.5	60.0	4.1
16:00	7.70	320.00	171.00	10.00	100	7.70	330.00	175.00	0.25	0.00	42.0	4.5	58.0	4.1
18:00	7.80	320.00	170.00	13.00	100	7.70	330.00	175.00	0.20	0.00	38.0	4.5	60.0	4.1
Average	7.83	320.00	170.50	11.38	98	7.75	330.00	175.25	0.23	0.00				



Chemical Used				
	NaOH โซดาไฟ	H2SO4 กรด	PAC	NaOCl คลอรีน
	liter	liter	liter	liter
Yesterday	1735.00	1651.00	1379.00	1685.00
Today	1711.00	1651.00	1354.00	1685.00
Used	24.00	0.00	25.00	0.00

Run Hours of Supply Pump (Hrs)	
เส้นท่อประปาหมู่ 6	เส้นท่อประปาหมู่ 1
12 hrs , 40 mins	19 hrs , 34 mins

Production	Report Check
ชี้ระกักคือ ออมลิน	กาญจนาศ วัลลาธรรม



WIik WATER CO.,LTD.

WIik-SANPONG-DL-231006

Location : ประปาเทศบาลสันปง อ.สันปง จ.เชียงใหม่

Plant : Ultra filtration water treatment 2,000 ลบ.ม.ต่อวัน

รายงานการผลิตประจำวันที่ : วันศุกร์, กุมภาพันธ์ 02, 2024

จัดทำรายงานวันที่ : วันเสาร์, กุมภาพันธ์ 03, 2024

Water Meter(หมู่ 6)			Watre Meter(หมู่ 1)			UF Product Rack .1			UF Product Rack .2			Backwash Water			Energy Meter (Plant Meter) -kWh		
Last Day	Today	m3/Day	Last Day	Today	m3/Day	Last Day	Today	m3/Day	Last Day	Today	m3/Day	Last Day	Today	m3/Day	Yesterday	Today	kWh/Day
55324.00	55765.00	441.00	77150.00	78098.00	948.00	190350.00	191023.00	673.00	111673.00	112783.00	1110.00	-	-	-	19762.00	19957.00	195.00

Sampling time	Raw water Quality					Tap water Quality					Tap Water Supply Condition			
	pH	Conductivity	TDS	Turbidity	Color	pH	Conductivity	TDS	Turbidity	Color	ประปาหมู่ 6		ประปาหมู่ 1	
											Flow (m3/hr)	Pressure(bar)	Flow (m3/hr)	Pressure(bar)
8:00	7.80	320.00	173.00	10.83	110	7.80	330.00	175.00	0.25	9.00	40.0	4.5	61.0	4.1
12:00	7.80	320.00	172.00	10.30	100	7.80	330.00	174.00	0.20	7.00	41.0	4.5	59.0	4.1
16:00	7.80	320.00	173.00	10.30	110	7.70	330.00	175.00	0.28	10.00	39.0	4.5	60.0	4.1
18:00	7.70	320.00	172.00	10.30	110	7.70	330.00	174.00	0.24	10.00	40.0	4.5	58.0	4.1
Average	7.78	320.00	172.50	10.43	108	7.75	330.00	174.50	0.24	9.00				



Chemical Used				
	NaOH โซดาไฟ	H2SO4 กรด	PAC	NaOCl คลอรีน
	liter	liter	liter	liter
Yesterday	1738.00	1651.00	1405.00	1685.00
Today	1735.00	1651.00	1379.00	1685.00
Used	3.00	0.00	26.00	0.00

Run Hours of Supply Pump (Hrs)	
เส้นท่อประปาหมู่ 6	เส้นท่อประปาหมู่ 1
11 hrs , .0 mins	19 hrs , 13 mins

Production	Report Check
ชี้ระกักคี่ ออมลิน	กาญจนาศ วัลลาธรรม



WIik WATER CO.,LTD.

WIik-SANPONG-DL-231006

Location : ประปาเทศบาลสันป้อ อ.สันป้อ จ.เชียงใหม่

รายงานการผลิตประจำวันที่ : วันศุกร์, กุมภาพันธ์ 16, 2024

Plant : Ultra filtration water treatment 2,000 ลบ.ม.ต่อวัน

จัดทำรายงานวันที่ : วันเสาร์, กุมภาพันธ์ 17, 2024

Water Meter(หมู่ 6)			Water Meter(หมู่ 1)			UF Product Rack .1			UF Product Rack .2			Backwash Water			Energy Meter (Plant Meter) -kWh		
Last Day	Today	m3/Day	Last Day	Today	m3/Day	Last Day	Today	m3/Day	Last Day	Today	m3/Day	Last Day	Today	m3/Day	Yesterday	Today	kWh/Day
63291.00	63887.00	596.00	92273.00	93455.00	1182.00	19751.00	198292.00	178541.00	129496.00	130854.00	1358.00	-	-	-	22870.00	23114.00	244.00

Sampling time	Raw water Quality					Tap water Quality					Tap Water Supply Condition			
	pH	Conductivity	TDS	Turbidity	Color	pH	Conductivity	TDS	Turbidity	Color	ประปาหมู่ 6		ประปาหมู่ 1	
											Flow (m3/hr)	Pressure(bar)	Flow (m3/hr)	Pressure(bar)
8:00	7.80	330.00	172.00	9.37	80	7.70	340.00	178.00	0.25	0.00	39.0	4.5	58.0	4.1
12:00	7.70	330.00	172.00	9.79	90	7.70	330.00	176.00	0.35	0.00	41.0	4.5	60.0	4.1
16:00	7.50	350.00	184.00	8.65	60	7.70	330.00	173.00	0.20	0.00	38.0	4.5	59.0	4.1
18:00	7.70	330.00	172.00	8.70	70	7.70	330.00	172.00	0.22	0.00	39.0	4.5	61.0	4.1
Average	7.68	335.00	175.00	9.13	75	7.70	332.50	174.75	0.26	0.00				



Chemical Used				
	NaOH โซดาไฟ	H2SO4 กรด	PAC	NaOCl คลอรีน
	liter	liter	liter	liter
Yesterday	1323.00	1651.00	817.00	1685.00
Today	1255.00	1651.00	740.00	1685.00
Used	68.00	0.00	77.00	0.00

Run Hours of Supply Pump (Hrs)	
เส้นท่อประปาหมู่ 6	เส้นท่อประปาหมู่ 1
14 hrs , 0 mins	23 hrs , 0 mins

Production	Report Check
ชี้ระกักดี ออมลิน	กานูมาศ วัลลาธรรม



WIik WATER CO.,LTD.

WIik-SANPONG-DL-231006

Location : ประปาเทศบาลสันปง อ.สันปง อ.มเวียง จ.เชียงใหม่


Plant : Ultra filtration water treatment 2,000 ลบ.ม.ต่อวัน

รายงานการผลิตประจำวันที่ : วันเสาร์, กุมภาพันธ์ 17, 2024

จัดทำรายงานวันที่ : วันอาทิตย์, กุมภาพันธ์ 18, 2024

Water Meter(หมู่ 6)			Water Meter(หมู่ 1)			UF Product Rack .1			UF Product Rack .2			Backwash Water			Energy Meter (Plant Meter) -kWh		
Last Day	Today	m3/Day	Last Day	Today	m3/Day	Last Day	Today	m3/Day	Last Day	Today	m3/Day	Last Day	Today	m3/Day	Yesterday	Today	kWh/Day
63887.00	64530.00	643.00	93455.00	94670.00	1215.00	198292.00	199105.00	813.00	130854.00	132252.00	1398.00	-	-	-	23114.00	23363.00	249.00

Sampling time	Raw water Quality					Tap water Quality					Tap Water Supply Condition			
	pH	Conductivity	TDS	Turbidity	Color	pH	Conductivity	TDS	Turbidity	Color	ประปาหมู่ 6		ประปาหมู่ 1	
											Flow (m3/hr)	Pressure(bar)	Flow (m3/hr)	Pressure(bar)
8:00	7.90	330.00	175.00	9.16	120	7.60	330.00	178.00	0.21	0.00	40.0	4.5	60.0	4.1
12:00	7.80	330.00	173.00	8.60	110	7.60	330.00	175.00	0.17	0.00	41.0	4.5	61.0	4.1
16:00	7.80	330.00	171.00	8.30	110	7.60	330.00	175.00	0.15	0.00	42.0	4.5	63.0	4.1
18:00	7.80	330.00	172.00	7.40	100	7.60	330.00	174.00	0.10	0.00	42.0	4.5	64.0	4.1
Average	7.83	330.00	172.75	8.37	110	7.60	330.00	175.50	0.16	0.00				



Chemical Used				
	NaOH โซดาไฟ	H2SO4 กรด	PAC	NaOCl คลอรีน
	liter	liter	liter	liter
Yesterday	1255.00	1651.00	740.00	1685.00
Today	1233.00	1651.00	697.00	1685.00
Used	22.00	0.00	43.00	0.00

Run Hours of Supply Pump (Hrs)	
เส้นท่อประปาหมู่ 6	เส้นท่อประปาหมู่ 1
13 hrs , 23 mins	21 hrs , 32 mins

Production	Report Check
ชี้ระกักคือ ออมลิน	กาญจนาศ วัลลาธรรม



WIik WATER CO.,LTD.

WIik-SANPONG-DL-231006

Location : ประปาเทศบาลสันปาง ด.สันปาง อ.แมริ่น จ.เชียงใหม่


Plant : Ultra filtration water treatment 2,000 ลบ.ม.ต่อวัน

รายงานการผลิตประจำวันที่ : วันพฤหัสบดี, กุมภาพันธ์ 01, 2024

จัดทำรายงานวันที่ : วันศุกร์, กุมภาพันธ์ 02, 2024

Water Meter(หมู่ 6)			Watre Meter(หมู่ 1)			UF Product Rack .1			UF Product Rack .2			Backwash Water			Energy Meter (Plant Meter) -kWh		
Last Day	Today	m3/Day	Last Day	Today	m3/Day	Last Day	Today	m3/Day	Last Day	Today	m3/Day	Last Day	Today	m3/Day	Yesterday	Today	kWh/Day
54832.00	55324.00	492.00	76199.00	77150.00	951.00	189654.00	190350.00	696.00	110523.00	111673.00	1150.00	-	-	-	19558.00	19762.00	204.00

Sampling time	Raw water Quality					Tap water Quality					Tap Water Supply Condition			
	pH	Conductivity	TDS	Turbidity	Color	pH	Conductivity	TDS	Turbidity	Color	ประปาหมู่ 6		ประปาหมู่ 1	
											Flow (m3/hr)	Pressure(bar)	Flow (m3/hr)	Pressure(bar)
8:00	7.90	330.00	173.00	10.71	90	7.70	350.00	187.00	0.37	10.00	41.0	4.5	60.0	4.1
12:00	7.90	330.00	172.00	10.50	83	7.70	350.00	185.00	0.36	9.00	40.0	4.5	59.0	4.1
16:00	7.90	330.00	173.00	10.15	76	7.70	350.00	184.00	0.25	8.00	40.0	4.5	62.0	4.1
18:00	7.90	330.00	171.00	9.60	80	7.70	350.00	181.00	0.20	4.00	42.0	4.5	62.0	4.1
Average	7.90	330.00	172.25	10.24	82	7.70	350.00	184.25	0.30	7.75				



Chemical Used				
	NaOH โซดาไฟ	H2SO4 กรด	PAC	NaOCl คลอรีน
	liter	liter	liter	liter
Yesterday	1833.00	1651.00	1464.00	1685.00
Today	1738.00	1651.00	1405.00	1685.00
Used	95.00	0.00	59.00	0.00

Run Hours of Supply Pump (Hrs)	
เส้นท่อประปาหมู่ 6	เส้นท่อประปาหมู่ 1
11 hrs , .18 mins	17 hrs , 10 mins

Production	Report Check
ชี้ระกักคือ ออมลิน	กาญจนาศ วัลลาธรรม



WIik WATER CO.,LTD.

WIik-SANPONG-DL-231006

Location : ปรประปาเทศบาลสันปอง อ.สันปอง จ.เชียงใหม่

Plant : Ultra filtration water treatment 2,000 ลบ.ม.ต่อวัน

รายงานการผลิตประจำวันที่ : วันพฤหัสบดี, กุมภาพันธ์ 15, 2024

จัดทำรายงานวันที่ : วันศุกร์, กุมภาพันธ์ 16, 2024

Water Meter(หมู่ 6)			Watre Meter(หมู่ 1)			UF Product Rack .1			UF Product Rack .2			Backwash Water			Energy Meter (Plant Meter) -kWh		
Last Day	Today	m3/Day	Last Day	Today	m3/Day	Last Day	Today	m3/Day	Last Day	Today	m3/Day	Last Day	Today	m3/Day	Yesterday	Today	kWh/Day
62698.00	63291.00	593.00	90781.00	92273.00	1492.00	196603.00	197510.00	907.00	127935.00	129496.00	1561.00	-	-	-	22596.00	22870.00	274.00

Sampling time	Raw water Quality					Tap water Quality					Tap Water Supply Condition			
	pH	Conductivity	TDS	Turbidity	Color	pH	Conductivity	TDS	Turbidity	Color	ประปาหมู่ 6		ประปาหมู่ 1	
											Flow (m3/hr)	Pressure(bar)	Flow (m3/hr)	Pressure(bar)
8:00	7.90	320.00	172.00	10.82	140	7.80	330.00	178.00	0.21	0.00	39.0	4.5	62.0	4.1
12:00	7.60	320.00	170.00	17.72	130	7.60	330.00	174.00	0.31	0.00	41.0	4.5	58.0	4.1
16:00	7.70	330.00	170.00	15.70	120	7.70	320.00	172.00	0.22	0.00	39.0	4.5	60.0	4.1
18:00	7.70	330.00	171.00	15.00	110	7.70	320.00	173.00	0.19	0.00	40.0	4.5	61.0	4.1
Average	7.73	325.00	170.75	14.81	125	7.70	325.00	174.25	0.23	0.00				



Chemical Used				
	NaOH โซดาไฟ	H2SO4 กรด	PAC	NaOCl คลอรีน
	liter	liter	liter	liter
Yesterday	1388.00	1651.00	889.00	1685.00
Today	1323.00	1651.00	817.00	1685.00
Used	65.00	0.00	72.00	0.00

Run Hours of Supply Pump (Hrs)	
เส้นท่อประปาหมู่ 6	เส้นท่อประปาหมู่ 1
14 hrs , 25 mins	22 hrs , 46 mins

Production	Report Check
ชี้ระศักดิ์ ออมสิน	กาญจมาศ วัลลาธรรม



WIJK WATER CO.,LTD.

WIJK-SANPONG-DL-231006

Location : ปรประปาเทศบาลสันปอ้ง ต.สันปอ้ง อ.มณีรินทร์ จ.เชียงใหม่



Plant : Ultra filtration water treatment 2,000 ลบ.ม.ต่อวัน

รายงานการผลิตประจำวันที่ : วันจันทร์, กุมภาพันธ์ 12, 2024

จัดทำรายงานวันที่ : วันอังคาร, กุมภาพันธ์ 13, 2024

Water Meter(หมู่ 6)			Water Meter(หมู่ 1)			UF Product Rack .1			UF Product Rack .2			Backwash Water			Energy Meter (Plant Meter) -kWh		
Last Day	Today	m3/Day	Last Day	Today	m3/Day	Last Day	Today	m3/Day	Last Day	Today	m3/Day	Last Day	Today	m3/Day	Yesterday	Today	kWh/Day
60874.00	61453.00	579.00	87537.00	88359.00	822.00	194696.00	195008.00	312.00	124001.00	125092.00	1091.00	-	-	-	21901.00	22100.00	199.00

Sampling time	Raw water Quality					Tap water Quality					Tap Water Supply Condition			
	pH	Conductivity	TDS	Turbidity	Color	pH	Conductivity	TDS	Turbidity	Color	ประปาหมู่ 6		ประปาหมู่ 1	
											Flow (m3/hr)	Pressure(bar)	Flow (m3/hr)	Pressure(bar)
8:00	7.80	320.00	172.00	15.48	150	7.80	330.00	176.00	0.30	0.00	41.0	4.5	61.0	4.1
12:00	7.80	320.00	172.00	13.81	100	7.80	330.00	183.00	0.31	0.00	40.0	4.5	60.0	4.1
16:00	7.80	330.00	171.00	15.01	100	7.80	320.00	172.00	0.29	0.00	42.0	4.5	62.0	4.1
18:00	7.80	330.00	173.00	14.60	90	7.70	320.00	171.00	0.20	0.00	42.0	4.5	62.0	4.1
Average	7.80	325.00	172.00	14.73	110	7.78	325.00	175.50	0.28	0.00				



Chemical Used				
	NaOH โซดาไฟ	H2SO4 กรด	PAC	NaOCl คลอรีน
	liter	liter	liter	liter
Yesterday	1490.00	1651.00	1055.00	1685.00
Today	1442.00	1651.00	992.00	1685.00
Used	48.00	0.00	63.00	0.00

Run Hours of Supply Pump (Hrs)	
เส้นท่อประปาหมู่ 6	เส้นท่อประปาหมู่ 1
13 hrs , 11 mins	17 hrs , 11 mins

Production	Report Check
ชี้ระศักดิ์ ออมสิน	กาญจนาศ วัลลารวม



WIik WATER CO.,LTD.

WIik-SANPONG-DL-231006

Location : ประปาเทศบาลสันป้อ อ.สันป้อ จ.เชียงใหม่

Plant : Ultra filtration water treatment 2,000 ลบ.ม.ต่อวัน

รายงานการผลิตประจำวันที่ : วันพุธ, กุมภาพันธ์ 14, 2024

จัดทำรายงานวันที่ : วันพฤหัสบดี, กุมภาพันธ์ 15, 2024

Water Meter(หมู่ 6)			Water Meter(หมู่ 1)			UF Product Rack .1			UF Product Rack .2			Backwash Water			Energy Meter (Plant Meter) -kWh		
Last Day	Today	m3/Day	Last Day	Today	m3/Day	Last Day	Today	m3/Day	Last Day	Today	m3/Day	Last Day	Today	m3/Day	Yesterday	Today	kWh/Day
62092.00	62698.00	606.00	89360.00	90781.00	1421.00	195738.00	196603.00	865.00	126392.00	127935.00	1543.00	-	-	-	22331.00	22596.00	265.00

Sampling time	Raw water Quality					Tap water Quality					Tap Water Supply Condition			
	pH	Conductivity	TDS	Turbidity	Color	pH	Conductivity	TDS	Turbidity	Color	ประปาหมู่ 6		ประปาหมู่ 1	
											Flow (m3/hr)	Pressure(bar)	Flow (m3/hr)	Pressure(bar)
8:00	7.90	310.00	172.00	10.39	100	7.80	320.00	174.00	0.23	0.00	39.0	4.5	58.0	4.1
12:00	7.80	330.00	171.00	15.20	120	7.70	320.00	176.00	0.26	0.00	42.0	4.5	61.0	4.1
16:00	7.80	320.00	172.00	9.66	80	7.70	320.00	174.00	0.20	0.00	41.0	4.5	60.0	4.1
18:00	7.80	320.00	169.00	9.40	83	7.70	320.00	175.00	0.15	0.00	40.0	4.5	59.0	4.1
Average	7.83	320.00	171.00	11.16	96	7.73	320.00	174.75	0.21	0.00				



Chemical Used				
	NaOH โซดาไฟ	H2SO4 กรด	PAC	NaOCl คลอรีน
	liter	liter	liter	liter
Yesterday	1420.00	1651.00	948.00	1685.00
Today	1388.00	1651.00	889.00	1685.00
Used	32.00	0.00	59.00	0.00

Run Hours of Supply Pump (Hrs)	
เส้นท่อประปาหมู่ 6	เส้นท่อประปาหมู่ 1
14 hrs , 3 mins	21 hrs , 43 mins

Production	Report Check
ชี้ระศักดิ์ ออมสิน	กาญจมาศ วัลลาธรรม



WIik WATER CO.,LTD.

WIik-SANPONG-DL-231006

Location : ปรประปาเทศบาลสันปอง อ.สันปอง จ.เชียงใหม่

Plant : Ultra filtration water treatment 2,000 ลบ.ม.ต่อวัน

รายงานการผลิตประจำวันที่ : วันพฤหัสบดี, กุมภาพันธ์ 29, 2024

จัดทำรายงานวันที่ : วันศุกร์, มีนาคม 01, 2024

Water Meter(หมู่ 6)			Watre Meter(หมู่ 1)			UF Product Rack .1			UF Product Rack .2			Backwash Water			Energy Meter (Plant Meter) -kWh		
Last Day	Today	m3/Day	Last Day	Today	m3/Day	Last Day	Today	m3/Day	Last Day	Today	m3/Day	Last Day	Today	m3/Day	Yesterday	Today	kWh/Day
71408.00	70985.00	-423.00	107827.00	108711.00	884.00	207960.00	208570.00	610.00	150378.00	151959.00	1581.00	-	-	-	26119.00	26348.00	229.00

Sampling time	Raw water Quality					Tap water Quality					Tap Water Supply Condition			
	pH	Conductivity	TDS	Turbidity	Color	pH	Conductivity	TDS	Turbidity	Color	ประปาหมู่ 6		ประปาหมู่ 1	
											Flow (m3/hr)	Pressure(bar)	Flow (m3/hr)	Pressure(bar)
8:00	8.00	330.00	178.00	44.10	300	7.80	330.00	169.00	0.30	10.00	39.0	4.5	59.0	4.1
12:00	7.80	310.00	178.00	75.00	480	7.80	330.00	170.00	0.25	9.00	40.0	4.5	60.0	4.1
16:00	7.80	320.00	178.00	50.00	400	7.80	320.00	172.00	0.26	0.00	38.0	4.5	59.0	4.1
18:00	7.80	330.00	178.00	52.00	350	7.80	320.00	173.00	0.24	0.00	4.0	4.5	58.0	4.1
Average	7.85	322.50	178.00	55.28	383	7.80	325.00	171.00	0.26	4.75				



Chemical Used				
	NaOH โซดาไฟ	H2SO4 กรด	PAC	NaOCl คลอรีน
	liter	liter	liter	liter
Yesterday	834.00	1651.00	1800.00	1685.00
Today	761.00	1651.00	1789.00	1685.00
Used	73.00	0.00	11.00	0.00

Run Hours of Supply Pump (Hrs)	
เส้นท่อประปาหมู่ 6	เส้นท่อประปาหมู่ 1
13 hrs , 35 mins	17 hrs , 0 mins

Production	Report Check
ชี้ระกักคือ ออมลิน	กาญจนาศ วัลลาธรรม



WIik WATER CO.,LTD.

WIik-SANPONG-DL-231006

Location : ประปาเทศบาลสันปอ้ง ต.สันปอ้ง อ.แมริ่น จ.เชียงใหม่


Plant : Ultra filtration water treatment 2,000 ลบ.ม.ต่อวัน

รายงานการผลิตประจำวันที่ : วันอาทิตย์, กุมภาพันธ์ 11, 2024

จัดทำรายงานวันที่ : วันจันทร์, กุมภาพันธ์ 12, 2024

Water Meter(หมู่ 6)			Watre Meter(หมู่ 1)			UF Product Rack .1			UF Product Rack .2			Backwash Water			Energy Meter (Plant Meter) -kWh		
Last Day	Today	m3/Day	Last Day	Today	m3/Day	Last Day	Today	m3/Day	Last Day	Today	m3/Day	Last Day	Today	m3/Day	Yesterday	Today	kWh/Day
60296.00	60874.00	578.00	86398.00	87537.00	1139.00	194696.00	194696.00	0.00	122652.00	124001.00	1349.00	-	-	-	21670.00	21901.00	231.00

Sampling time	Raw water Quality					Tap water Quality					Tap Water Supply Condition			
	pH	Conductivity	TDS	Turbidity	Color	pH	Conductivity	TDS	Turbidity	Color	ประปาหมู่ 6		ประปาหมู่ 1	
											Flow (m3/hr)	Pressure(bar)	Flow (m3/hr)	Pressure(bar)
8:00	7.80	320.00	173.00	14.60	100	7.70	330.00	175.00	0.21	0.00	38.0	4.5	59.0	4.1
12:00	7.70	320.00	174.00	14.00	110	7.70	330.00	174.00	0.22	0.00	40.0	4.5	60.0	4.1
16:00	7.80	320.00	175.00	14.20	100	7.70	320.00	174.00	0.20	0.00	41.0	4.5	58.0	4.1
18:00	7.80	320.00	174.00	14.30	100	7.70	320.00	173.00	0.20	0.00	36.0	4.5	57.0	4.1
Average	7.78	320.00	174.00	14.28	103	7.70	325.00	174.00	0.21	0.00				



Chemical Used				
	NaOH โซดาไฟ	H2SO4 กรด	PAC	NaOCl คลอรีน
	liter	liter	liter	liter
Yesterday	1500.00	1651.00	1101.00	1685.00
Today	1490.00	1651.00	1055.00	1685.00
Used	10.00	0.00	46.00	0.00

Run Hours of Supply Pump (Hrs)	
เส้นท่อประปาหมู่ 6	เส้นท่อประปาหมู่ 1
12 hrs , 0 mins	19 hrs , 3 mins

Production	Report Check
ชี้ระกักคี่ ออมลิน	กาญจนาศ วัลลาธรรม



WIik WATER CO.,LTD.

WIik-SANPONG-DL-231006

Location : ประปาเทศบาลสันป้อจ.สันป้อ อ.แม่อิง จ.เชียงใหม่


Plant : Ultra filtration water treatment 2,000 ลบ.ม.ต่อวัน

รายงานการผลิตประจำวันที่ : วันอังคาร, กุมภาพันธ์ 13, 2024

จัดทำรายงานวันที่ : วันพุธ, กุมภาพันธ์ 14, 2024

Water Meter(หมู่ 6)			Water Meter(หมู่ 1)			UF Product Rack .1			UF Product Rack .2			Backwash Water			Energy Meter (Plant Meter) -kWh		
Last Day	Today	m3/Day	Last Day	Today	m3/Day	Last Day	Today	m3/Day	Last Day	Today	m3/Day	Last Day	Today	m3/Day	Yesterday	Today	kWh/Day
61453.00	62090.00	637.00	88359.00	89360.00	1001.00	195008.00	195738.00	730.00	125092.00	126392.00	1300.00	-	-	-	22100.00	22331.00	231.00

Sampling time	Raw water Quality					Tap water Quality					Tap Water Supply Condition			
	pH	Conductivity	TDS	Turbidity	Color	pH	Conductivity	TDS	Turbidity	Color	ประปาหมู่ 6		ประปาหมู่ 1	
											Flow (m3/hr)	Pressure(bar)	Flow (m3/hr)	Pressure(bar)
8:00	7.80	320.00	175.00	14.50	110	7.70	330.00	178.00	0.26	0.00	40.0	4.5	56.0	4.1
12:00	7.80	320.00	172.00	13.90	100	7.70	330.00	175.00	0.21	0.00	39.0	4.5	59.0	4.1
16:00	7.80	320.00	171.00	14.40	100	7.70	330.00	177.00	0.18	0.00	40.0	4.5	60.0	4.1
18:00	7.80	320.00	172.00	14.20	100	7.70	330.00	175.00	0.20	0.00	41.0	4.5	60.0	4.1
Average	7.80	320.00	172.50	14.25	103	7.70	330.00	176.25	0.21	0.00				



Chemical Used				
	NaOH โซดาไฟ	H2SO4 กรด	PAC	NaOCl คลอรีน
	liter	liter	liter	liter
Yesterday	1442.00	1651.00	992.00	1685.00
Today	1420.00	1651.00	948.00	1685.00
Used	22.00	0.00	44.00	0.00

Run Hours of Supply Pump (Hrs)	
เส้นท่อประปาหมู่ 6	เส้นท่อประปาหมู่ 1
14 hrs , 1 mins	16 hrs , 27 mins

Production	Report Check
ชี้ระศักดิ์ ออมสิน	กาญจนาศ วัลลาธรรม



WIik WATER CO.,LTD.

WIik-SANPONG-DL-231006

Location : ประปาเทศบาลสันปอ้ง ต.สันปอ้ง อ.แม่ออน จ.เชียงใหม่


Plant : Ultra filtration water treatment 2,000 ลบ.ม.ต่อวัน

รายงานการผลิตประจำวันที่ : วันอาทิตย์, กุมภาพันธ์ 18, 2024

จัดทำรายงานวันที่ : วันจันทร์, กุมภาพันธ์ 19, 2024

Water Meter(หมู่ 6)			Water Meter(หมู่ 1)			UF Product Rack .1			UF Product Rack .2			Backwash Water			Energy Meter (Plant Meter) -kWh		
Last Day	Today	m3/Day	Last Day	Today	m3/Day	Last Day	Today	m3/Day	Last Day	Today	m3/Day	Last Day	Today	m3/Day	Yesterday	Today	kWh/Day
64530.00	65182.00	652.00	94670.00	95953.00	1283.00	199105.00	199943.00	838.00	132252.00	133682.00	1430.00	-	-	-	23363.00	23621.00	258.00

Sampling time	Raw water Quality					Tap water Quality					Tap Water Supply Condition			
	pH	Conductivity	TDS	Turbidity	Color	pH	Conductivity	TDS	Turbidity	Color	ประปาหมู่ 6		ประปาหมู่ 1	
											Flow (m3/hr)	Pressure(bar)	Flow (m3/hr)	Pressure(bar)
8:00	7.80	330.00	172.00	13.60	120	7.70	340.00	178.00	0.19	0.00	41.0	4.5	61.0	4.1
12:00	7.80	330.00	173.00	12.70	120	7.70	340.00	175.00	0.15	0.00	40.0	4.5	62.0	4.1
16:00	7.80	330.00	172.00	12.50	110	7.70	340.00	177.00	0.13	0.00	43.0	4.5	61.0	4.1
18:00	7.80	330.00	171.00	10.00	100	7.70	340.00	174.00	0.10	0.00	40.0	4.5	63.0	4.1
Average	7.80	330.00	172.00	12.20	113	7.70	340.00	176.00	0.14	0.00				



Chemical Used				
	NaOH โซดาไฟ	H2SO4 กรด	PAC	NaOCl คลอรีน
	liter	liter	liter	liter
Yesterday	1233.00	1651.00	697.00	1685.00
Today	1196.00	1651.00	661.00	1685.00
Used	37.00	0.00	36.00	0.00

Run Hours of Supply Pump (Hrs)	
เส้นท่อประปาหมู่ 6	เส้นท่อประปาหมู่ 1
14 hrs , 25 mins	21 hrs , 17 mins

Production	Report Check
ชี้ระกักคี่ ออมลิน	กาญจนาศ วิลาวรรณ



WIik WATER CO.,LTD.

WIik-SANPONG-DL-231006

Location : ประปาเทศบาลสันปอ้ง ต.สันปอ้ง อ.แม่วิน จ.เชียงใหม่

Plant : Ultra filtration water treatment 2,000 ลบ.ม.ต่อวัน

รายงานการผลิตประจำวันที่ : วันอังคาร, กุมภาพันธ์ 20, 2024

จัดทำรายงานวันที่ : วันพุธ, กุมภาพันธ์ 21, 2024

Water Meter(หมู่ 6)			Watre Meter(หมู่ 1)			UF Product Rack .1			UF Product Rack .2			Backwash Water			Energy Meter (Plant Meter) -kWh		
Last Day	Today	m3/Day	Last Day	Today	m3/Day	Last Day	Today	m3/Day	Last Day	Today	m3/Day	Last Day	Today	m3/Day	Yesterday	Today	kWh/Day
65757.00	66409.00	652.00	97182.00	98386.00	1204.00	200717.00	201534.00	817.00	133682.00	135100.00	1418.00	-	-	-	23866.00	24115.00	249.00

Sampling time	Raw water Quality					Tap water Quality					Tap Water Supply Condition			
	pH	Conductivity	TDS	Turbidity	Color	pH	Conductivity	TDS	Turbidity	Color	ประปาหมู่ 6		ประปาหมู่ 1	
											Flow (m3/hr)	Pressure(bar)	Flow (m3/hr)	Pressure(bar)
8:00	7.80	320.00	169.00	11.69	110	7.80	320.00	173.00	0.25	0.00		4.5		4.1
12:00	7.70	320.00	170.00	11.54	110	7.60	330.00	171.00	0.27	0.00		4.5		4.1
16:00	7.70	320.00	171.00	11.02	100	7.50	330.00	173.00	0.19	0.00		4.5		4.1
18:00	7.70	320.00	170.00	10.30	95	7.50	330.00	172.00	0.15	0.00		4.5		4.1
Average	7.73	320.00	170.00	11.14	104	7.60	327.50	172.25	0.22	0.00				



Chemical Used				
	NaOH โซดาไฟ	H2SO4 กรด	PAC	NaOCl คลอรีน
	liter	liter	liter	liter
Yesterday	1170.00	1651.00	623.00	1685.00
Today	1170.00	1651.00	2100.00	1685.00
Used	0.00	0.00	40.00	0.00

Run Hours of Supply Pump (Hrs)	
เส้นท่อประปาหมู่ 6	เส้นท่อประปาหมู่ 1
14 hrs , 53 mins	22 hrs , 0 mins

Production	Report Check
ชี้ระกักคือ ออมลิน	กาญจนาศ วัลลาธรรม



WIik WATER CO.,LTD.

WIik-SANPONG-DL-231006

Location : ประปาเทศบาลสันป้อ อ.สันป้อ จ.เชียงใหม่

Plant : Ultra filtration water treatment 2,000 ลบ.ม.ต่อวัน

รายงานการผลิตประจำวันที่ : วันพฤหัสบดี, กุมภาพันธ์ 22, 2024

จัดทำรายงานวันที่ : วันศุกร์, กุมภาพันธ์ 23, 2024

Water Meter(หมู่ 6)			Water Meter(หมู่ 1)			UF Product Rack .1			UF Product Rack .2			Backwash Water			Energy Meter (Plant Meter) -kWh		
Last Day	Today	m3/Day	Last Day	Today	m3/Day	Last Day	Today	m3/Day	Last Day	Today	m3/Day	Last Day	Today	m3/Day	Yesterday	Today	kWh/Day
67050.00	67693.00	643.00	99608.00	100769.00	1161.00	202355.00	203152.00	797.00	136350.00	137550.00	1200.00	-	-	-	24368.00	24614.00	246.00

Sampling time	Raw water Quality					Tap water Quality					Tap Water Supply Condition			
	pH	Conductivity	TDS	Turbidity	Color	pH	Conductivity	TDS	Turbidity	Color	ประปาหมู่ 6		ประปาหมู่ 1	
											Flow (m3/hr)	Pressure(bar)	Flow (m3/hr)	Pressure(bar)
8:00	7.80	320.00	172.00	11.69	100	7.70	320.00	173.00	0.27	0.00	39.0	4.5	58.0	4.1
12:00	7.80	320.00	173.00	10.25	100	7.70	320.00	172.00	0.21	0.00	38.0	4.5	58.0	4.1
16:00	7.80	320.00	172.00	10.10	90	7.70	320.00	172.00	0.18	0.00	40.0	4.5	60.0	4.1
18:00	7.80	320.00	173.00	11.05	100	7.70	320.00	171.00	0.20	0.00	38.0	4.5	58.0	4.1
Average	7.80	320.00	172.50	10.77	98	7.70	320.00	172.00	0.22	0.00				



Chemical Used				
	NaOH โซดาไฟ	H2SO4 กรด	PAC	NaOCl คลอรีน
	liter	liter	liter	liter
Yesterday	1129.00	1651.00	2042.00	1685.00
Today	1078.00	1651.00	1996.00	1685.00
Used	51.00	0.00	46.00	0.00

Run Hours of Supply Pump (Hrs)	
เส้นท่อประปาหมู่ 6	เส้นท่อประปาหมู่ 1
14 hrs , 44 mins	20 hrs , 15 mins

Production	Report Check
ชี้ระกักคือ ออมลิน	กาญจนาศ วิศวกรรณ



WIik WATER CO.,LTD.

WIik-SANPONG-DL-231006

Location : ประปาเทศบาลสันป่อง ต.สันป่อง อ.แม่อิง จ.เชียงใหม่


Plant : Ultra filtration water treatment 2,000 ลบ.ม.ต่อวัน

รายงานการผลิตประจำวันที่ : วันเสาร์, กุมภาพันธ์ 24, 2024

จัดทำรายงานวันที่ : วันอาทิตย์, กุมภาพันธ์ 25, 2024

Water Meter(หมู่ 6)			Water Meter(หมู่ 1)			UF Product Rack .1			UF Product Rack .2			Backwash Water			Energy Meter (Plant Meter) -kWh		
Last Day	Today	m3/Day	Last Day	Today	m3/Day	Last Day	Today	m3/Day	Last Day	Today	m3/Day	Last Day	Today	m3/Day	Yesterday	Today	kWh/Day
68260.00	68882.00	622.00	101967.00	103256.00	1289.00	203962.00	204811.00	849.00	138790.00	140689.00	1899.00	-	-	-	24858.00	25115.00	257.00

Sampling time	Raw water Quality					Tap water Quality					Tap Water Supply Condition			
	pH	Conductivity	TDS	Turbidity	Color	pH	Conductivity	TDS	Turbidity	Color	ประปาหมู่ 6		ประปาหมู่ 1	
											Flow (m3/hr)	Pressure(bar)	Flow (m3/hr)	Pressure(bar)
8:00	8.00	320.00	171.00	12.84	100	8.00	340.00	180.00	0.32	0.00	43.0	4.5	60.0	4.1
12:00	7.80	310.00	169.00	13.52	100	7.70	320.00	168.00	0.25	0.00	40.0	4.5	60.0	4.1
16:00	7.80	310.00	167.00	13.10	100	7.70	320.00	165.00	0.20	0.00	41.0	4.5	62.0	4.1
18:00	7.80	310.00	169.00	13.40	110	7.70	320.00	167.00	0.18	0.00	40.0	4.5	61.0	4.1
Average	7.85	312.50	169.00	13.22	103	7.78	325.00	170.00	0.24	0.00				



Chemical Used				
	NaOH โซดาไฟ	H2SO4 กรด	PAC	NaOCl คลอรีน
	liter	liter	liter	liter
Yesterday	1052.00	1651.00	1954.00	1685.00
Today	1026.00	1651.00	1933.00	1685.00
Used	26.00	0.00	21.00	0.00

Run Hours of Supply Pump (Hrs)	
เส้นท่อประปาหมู่ 6	เส้นท่อประปาหมู่ 1
13 hrs , 00 mins	20 hrs , 01 mins

Production	Report Check
ชี้ระกักคือ ออมลีน	กาญจนาศ วัลลาธรรม



WIik WATER CO.,LTD.

WIik-SANPONG-DL-231006

Location : ปรุ่ปะปะปะปะปะปะปะปะปะปะ ค.สันโป่ง อ.มมมมม จ.เชียงใหม่


Plant : Ultra filtration water treatment 2,000 ตบ.ม.ค่อวัน

รายงานการผลิตประจำวันที่ : วันอังคาร, กุมภาพันธ์ 27, 2024

จัดทำรายงานวันที่ : วันพุธ, กุมภาพันธ์ 28, 2024

Water Meter(ห้ห้ 6)			Watre Meter(ห้ห้ 1)			UF Product Rack .1			UF Product Rack .2			Backwash Water			Energy Meter (Plant Meter) -kWh		
Last Day	Today	m3/Day	Last Day	Today	m3/Day	Last Day	Today	m3/Day	Last Day	Today	m3/Day	Last Day	Today	m3/Day	Yesterday	Today	kWh/Day
70161.00	70771.00	610.00	105557.00	106828.00	1271.00	206420.00	207244.00	824.00	145740.00	148385.00	2645.00	-	-	-	251616.00	25882.00	-225734.00

Sampling time	Raw water Quality					Tap water Quality					Tap Water Supply Condition			
	pH	Conductivity	TDS	Turbidity	Color	pH	Conductivity	TDS	Turbidity	Color	ปรุ่ปะปะปะ 6		ปรุ่ปะปะปะ 1	
											Flow (m3/hr)	Pressure(bar)	Flow (m3/hr)	Pressure(bar)
8:00	8.00	320.00	171.00	13.17	110	7.80	320.00	173.00	0.20	0.00	40.0	4.5	60.0	4.1
12:00	7.90	320.00	168.00	14.96	120	7.80	320.00	172.00	0.34	0.00	37.0	4.5	28.0	4.1
16:00	7.80	320.00	172.00	13.50	110	7.80	320.00	172.00	0.25	0.00	39.0	4.5	58.0	4.1
18:00	7.80	320.00	172.00	12.25	110	7.80	320.00	171.00	0.20	0.00	38.0	4.5	59.0	4.1
Average	7.88	320.00	170.75	13.47	113	7.80	320.00	172.00	0.25	0.00				



Chemical Used				
	NaOH ไซค๊าไฟ	H2SO4 กรด	PAC	NaOCl คอซีน
	liter	liter	liter	liter
Yesterday	953.00	1651.00	1824.00	1685.00
Today	910.00	1651.00	1808.00	1685.00
Used	43.00	0.00	16.00	0.00

Run Hours of Supply Pump (Hrs)	
เส้นท้อปรุ่ปะปะ 6	เส้นท้อปรุ่ปะปะ 1
14 hrs , 00 mins	19 hrs , 26 mins

Production	Report Check
ซีระกัคคี่ ออมลีน	กานูมาศ วัลลารวม



WIik WATER CO.,LTD.

WIik-SANPONG-DL-231006

Location : ปรประปาเทศบาลสันปอง อ.สันปอง อ.มเวิน จ.เชียงใหม่

Plant : Ultra filtration water treatment 2,000 ลบ.ม.ต่อวัน

รายงานการผลิตประจำวันที่ : วันพุธ, กุมภาพันธ์ 28, 2024

จัดทำรายงานวันที่ : วันพฤหัสบดี, กุมภาพันธ์ 29, 2024

Water Meter(หมู่ 6)			Watre Meter(หมู่ 1)			UF Product Rack .1			UF Product Rack .2			Backwash Water			Energy Meter (Plant Meter) -kWh		
Last Day	Today	m3/Day	Last Day	Today	m3/Day	Last Day	Today	m3/Day	Last Day	Today	m3/Day	Last Day	Today	m3/Day	Yesterday	Today	kWh/Day
70771.00	71408.00	637.00	106828.00	107827.00	999.00	207244.00	207960.00	716.00	148385.00	150378.00	1993.00	-	-	-	25882.00	26119.00	237.00

Sampling time	Raw water Quality					Tap water Quality					Tap Water Supply Condition			
	pH	Conductivity	TDS	Turbidity	Color	pH	Conductivity	TDS	Turbidity	Color	ประปาหมู่ 6		ประปาหมู่ 1	
											Flow (m3/hr)	Pressure(bar)	Flow (m3/hr)	Pressure(bar)
8:00	8.10	330.00	172.00	13.99	100	7.80	320.00	171.00	0.39	0.00	40.0	4.5	60.0	4.1
12:00	7.90	320.00	162.00	167.00	500	7.70	320.00	173.00	0.35	10.00	38.0	4.5	61.0	4.1
16:00	7.90	320.00	161.00	156.00	500	7.70	320.00	172.00	0.30	10.00	39.0	4.5	58.0	4.1
18:00	7.90	320.00	163.00	143.00	500	7.70	320.00	169.00	0.31	9.00	38.0	4.5	59.0	4.1
Average	7.95	322.50	164.50	120.00	400	7.73	320.00	171.25	0.34	7.25				



Chemical Used				
	NaOH โซดาไฟ	H2SO4 กรด	PAC	NaOCl คลอรีน
	liter	liter	liter	liter
Yesterday	910.00	1651.00	1808.00	1685.00
Today	834.00	1651.00	1800.00	1685.00
Used	76.00	0.00	8.00	0.00

Run Hours of Supply Pump (Hrs)	
เส้นท่อประปาหมู่ 6	เส้นท่อประปาหมู่ 1
12 hrs , 38 mins	18 hrs , 0 mins

Production	Report Check
ชี้ระกักคี่ ออมลีน	กาญจนาศ วิลาวรรณ